



НАЦИОНАЛЬНЫЙ СТАТИСТИЧЕСКИЙ КОМИТЕТ КЫРГЫЗСКОЙ РЕСПУБЛИКИ



**Миграция и
этнический состав в
итогах переписи
населения и
жилищного фонда
Кыргызской
Республики
2022 года**



ПЕРЕПИСЬ НАСЕЛЕНИЯ 2020
В КЫРГЫЗСТАНЕ
**ЗНАЧИМ
КАЖДЫЙ!**

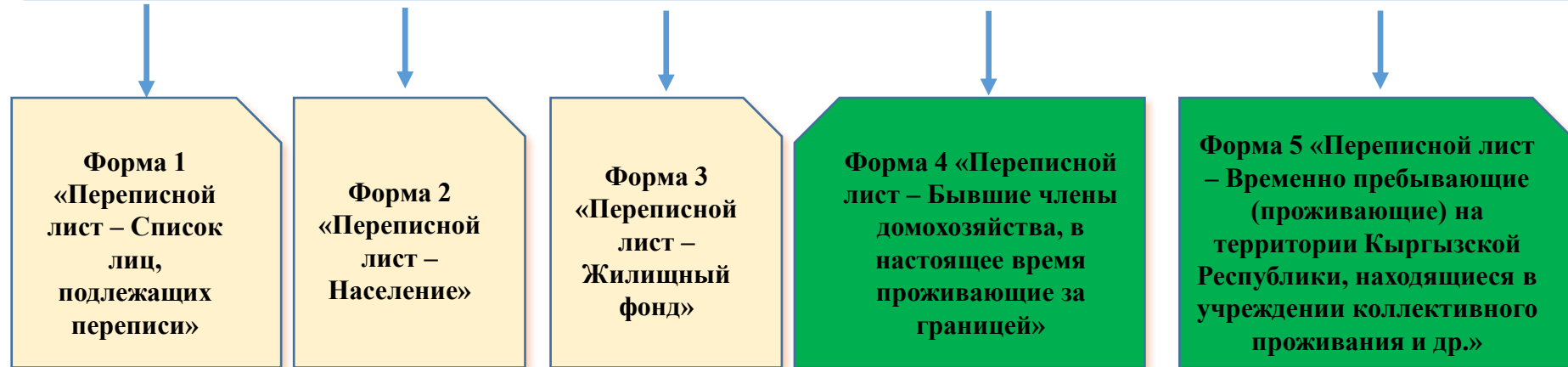
23 МАРТ - 1 АПРЕЛЬ

#ЭлКаттоо2020,
#ПереписьвКР2020



Вопросники переписи населения и жилищного фонда Кыргызской Республики

Программа переписи состоит из 5 форм вопросников:



В 2022 году при переписи населения и жилищного фонда использовалось 5 форм вопросников. Из них:

- 1, 2 и 3 формы вопросников использовались в переписях 1999 и 2009 годов, а 4 и 5 формы являются новыми.

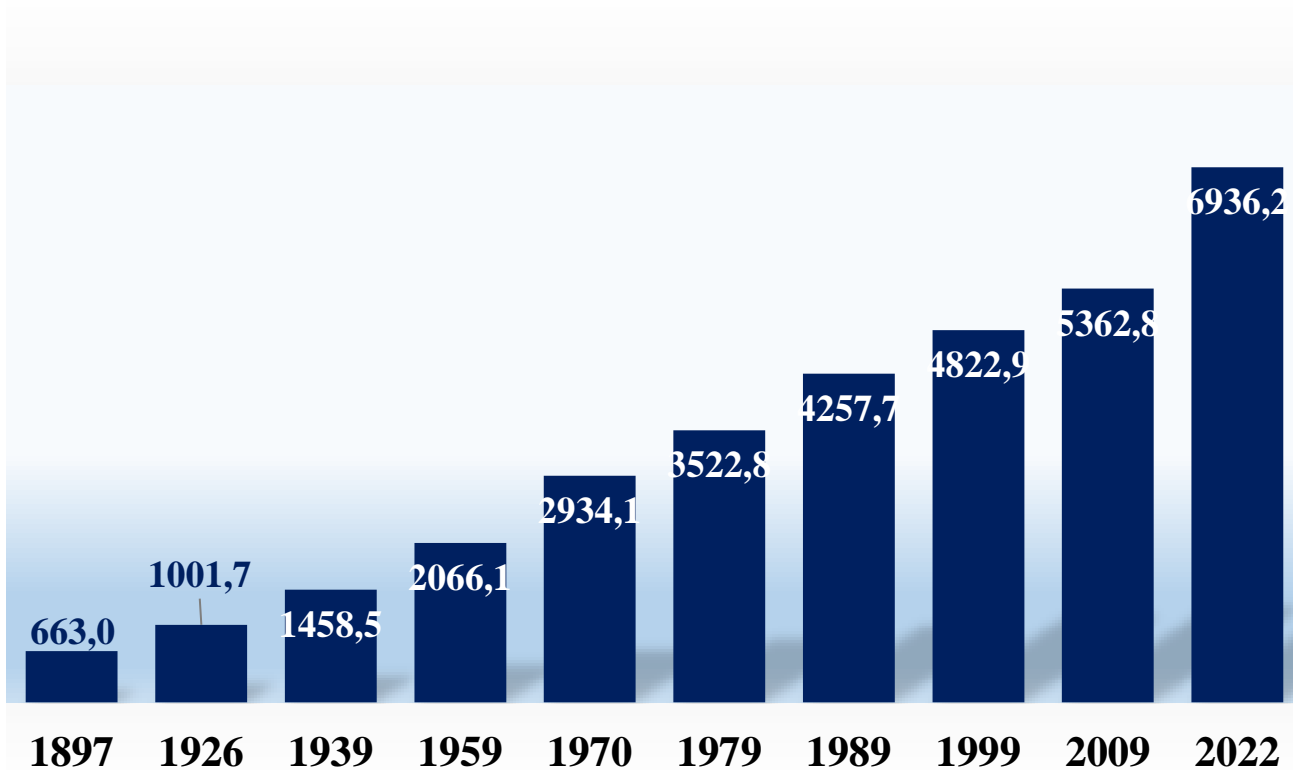
Были подготовлены бумажные формы вопросников.



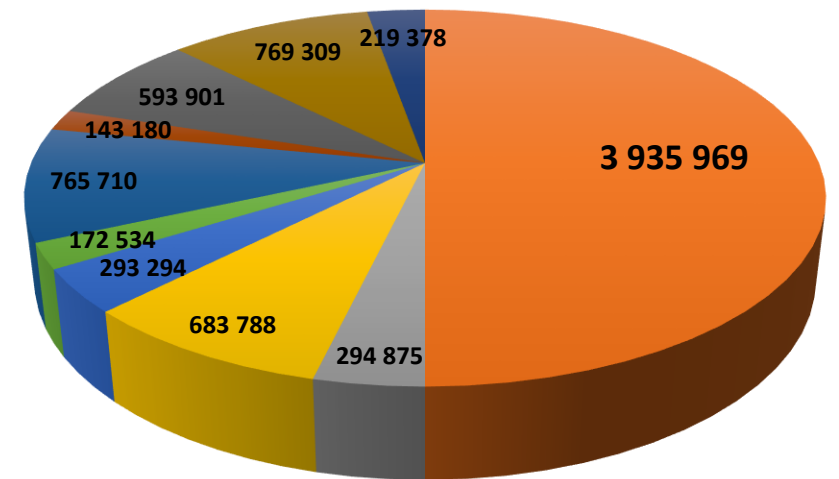
Национальный статистический комитет Кыргызской Республики

Численность населения Кыргызстана в 1897-2022 гг.

(тыс. человек)



Численность трудоспособного населения Кыргызской Республики



- Кыргызская Республика
- Жалал-Абадская область
- Нарынская область
- Таласская область
- г. Бишкек
- Баткенская область
- Иссык-Кульская область
- Ошская область
- Чуйская область
- г. Ош



Национальный статистический комитет Кыргызской Республики

Численность постоянного населения по этническому составу

	Численность населения, человек			Численность лиц данной этнической группы в % ко всему населению		
	1999	2009	2022	1999	2009	2022
Все население	4 822 938	5 362 793	6 936 156	100	100	100
в том числе:						
кыргызы	3 128 147	3 804 788	5 379 020	64,9	71,0	77,6
узбеки	664 950	768 405	986 881	13,8	14,3	14,2
русские	603 201	419 583	282 777	12,5	7,8	4,1
дунгане	51 766	58 409	66 525	1,1	1,1	1,0
таджики	42 636	46 105	59 895	0,9	0,9	0,9
уйгуры	46 944	48 543	31 559	1,0	0,9	0,4
казахи	42 657	33 198	28 244	0,9	0,6	0,4
турки	33 327	39 133	22 074	0,7	0,7	0,3
азербайджанцы	14 014	17 267	17 359	0,3	0,3	0,2
татары	45 438	31 424	11 219	0,9	0,6	0,2
курды	11 620	13 171	10 733	0,2	0,3	0,1
корейцы	19 784	17 299	5 900	0,4	0,3	0,1
украинцы	50 442	21 924	3 875	1,0	0,4	0,1
немцы	21 471	9 487	2 831	0,4	0,2	0,0
другие этнические группы	46 541	34 057	27 264	1,0	0,6	0,4

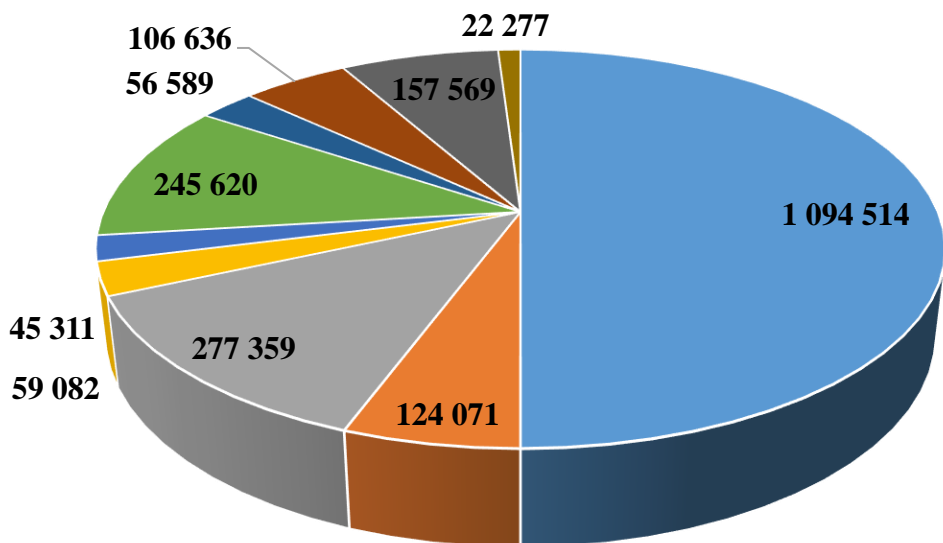


Численность постоянного населения, численность населения в трудоспособном возрасте и временно отсутствующие по территории

	Всего, человек	из них в трудоспособном возрасте	Из общей численности- временно отсутствующие	В процентах	
				к общей численности населения	к численности населения в трудоспособном возрасте
Кыргызская Республика	6 936 156	3 935 969	1 094 514	15,8	27,8
Баткенская область	561 443	294 875	124 071	22,1	42,1
Джалал-Абадская область	1 292 420	683 788	277 359	21,5	40,6
Иссык-Кульская область	534 472	293 294	59 082	11,1	20,1
Нарынская область	306 573	172 534	45 311	14,8	26,3
Ошская область	1 439 633	765 710	245 620	17,1	32,1
Таласская область	270 950	143 180	56 589	20,9	39,5
Чуйская область	1 056 758	593 901	106 636	10,1	18,0
г. Бишкек	1 120 827	769 309	157 569	14,1	20,5
г. Ош	353 080	219 378	22 277	6,3	10,2



Численность временно отсутствующего населения Кыргызской Республики



- Кыргызская Республика
- Жалал-Абадская область
- Нарынская область
- Таласская область
- г. Бишкек
- Баткенская область
- Иссык-Кульская область
- Ошская область
- Чуйская область
- г. Ош

Распределение временно отсутствующего населения по причинам временного отсутствия

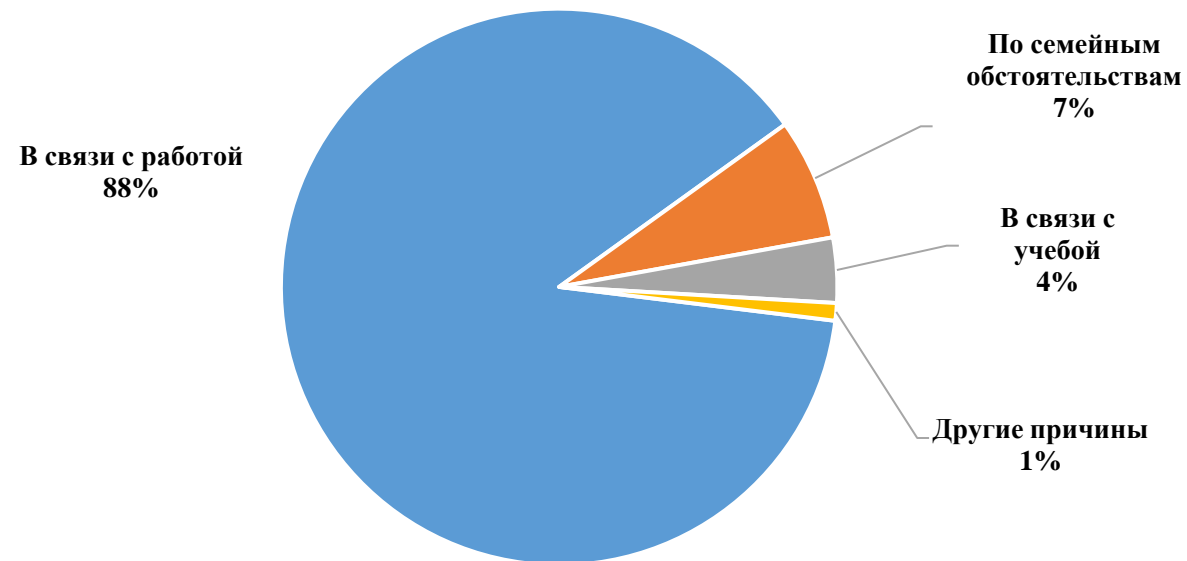


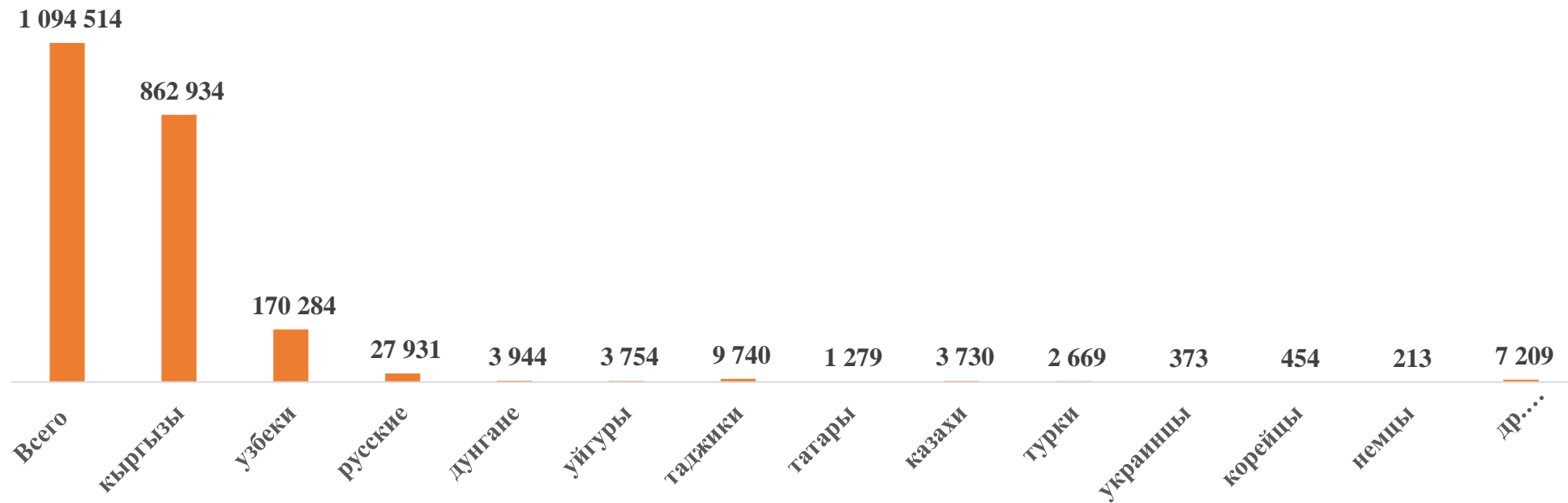
Таблица 3: Топ 3-х стран для временно отсутствующего населения (человек)

Место отсутствия	Россия	Казахстан	Турция
Кыргызская Республика	870 304	2 158	1 828



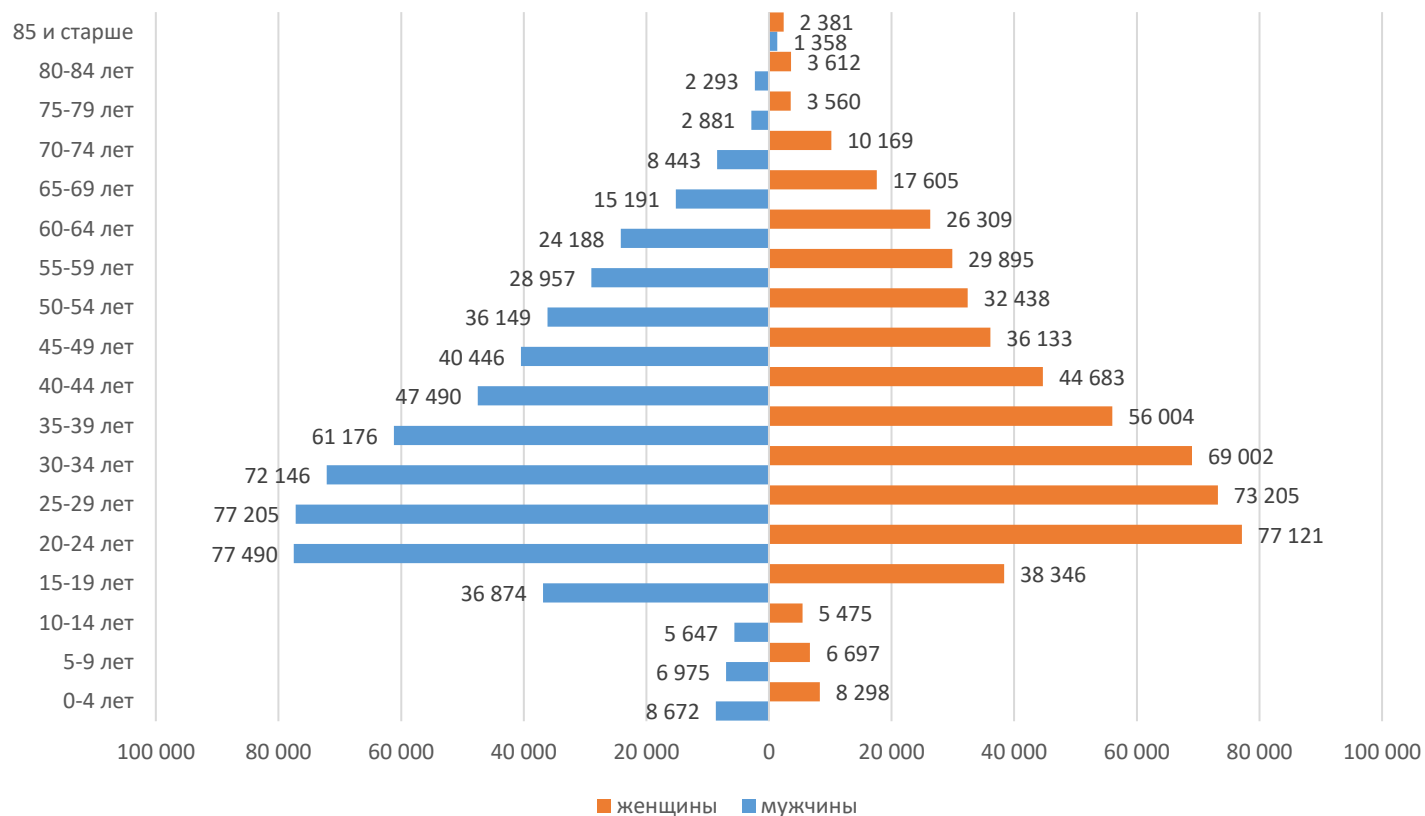
Национальный статистический комитет Кыргызской Республики

Численность временно отсутствующего населения Кыргызской Республики по этническому составу



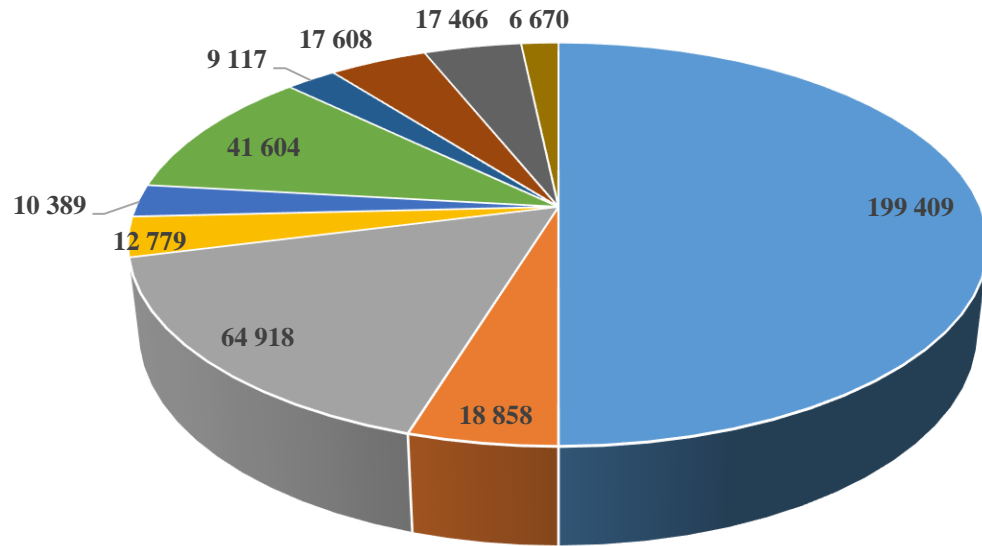
Национальный статистический комитет Кыргызской Республики

Половозрастная структура временно отсутствующего населения



Национальный статистический комитет Кыргызской Республики

Численность длительно отсутствующего населения Кыргызской Республики



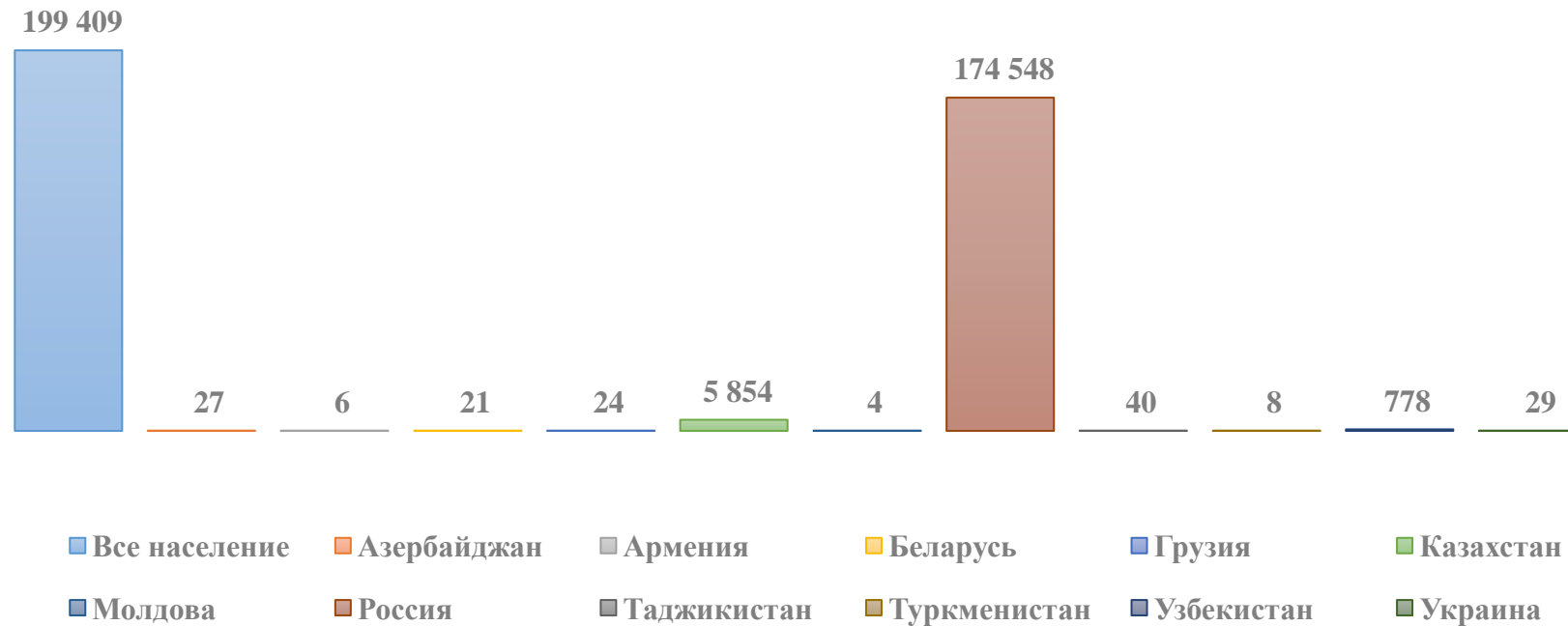
- Кыргызская Республика
- Джалал-Абадская область
- Нарынская область
- Таласская область
- Бишкек
- Баткенская область
- Иссык-Кульская область
- Ошская область
- Чуйская область
- Ош

Причины выезда длительно отсутствующего населения



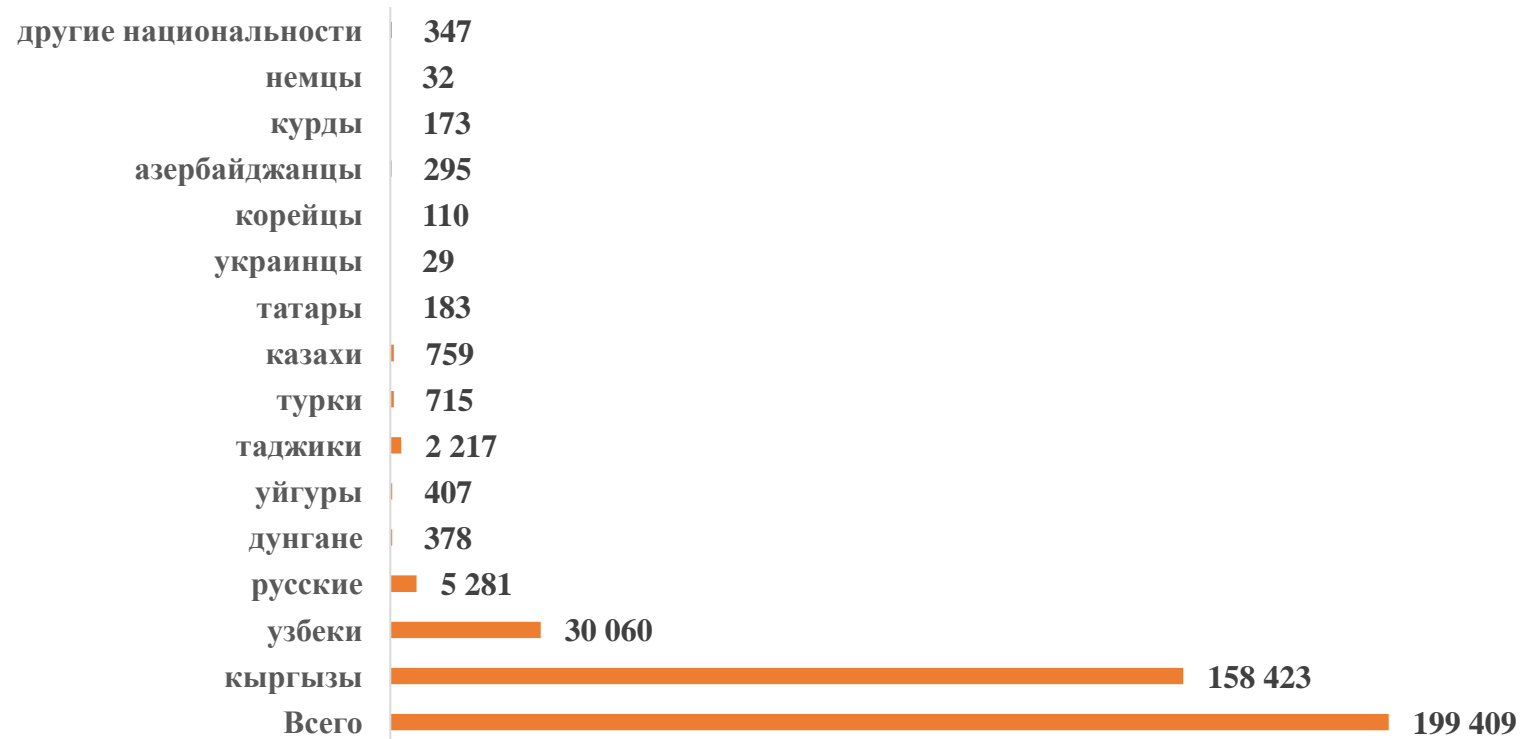
Национальный статистический комитет Кыргызской Республики

Длительно отсутствующее население Кыргызской Республики по странам выезда

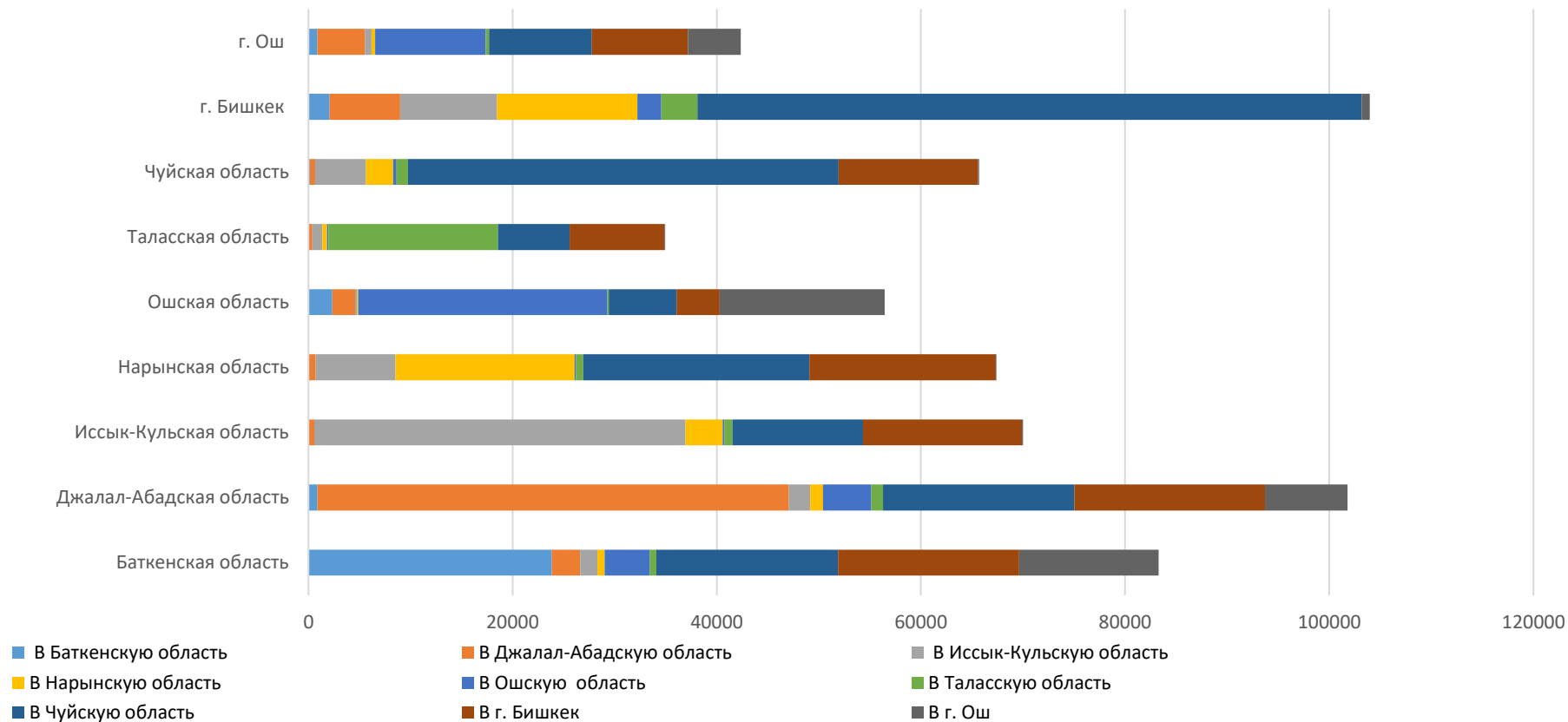


Национальный статистический комитет Кыргызской Республики

Длительно отсутствующее население Кыргызской Республики по этническому составу



Внутренняя миграция населения по месту выбытия



Национальный статистический комитет Кыргызской Республики

Выпуск изданий по итогам переписи населения и жилищного фонда Кыргызской Республики



Перепись населения и жилищного фонда Кыргызской
Республики 2022 года

I книга

**Основные социально-демографические характеристики
населения**



Перепись населения и жилищного фонда
Кыргызской Республики 2022 года

II книга

Население Кыргызстана



Национальный статистический комитет Кыргызской Республики

Спасибо за внимание!